



Scaldacqua elettrico murale ad accumulato



PROGRAMMA ASSISTENZA ITALIA



SISTEMA NANOMIX



MADE IN ITALY



CALDAIA SMALTATA



ISOLAMENTO IN POLIURETANO PRIVO DI CFC



REGOLAZIONE ESTERNA DELLA TEMPERATURA

- DESIGN ESCLUSIVO
- ELEVATA QUANTITA' ACQUA CALDA MISCELATA
- 15 LITRI DI ACQUA CALDA A 40° IN PIÙ
- TERMOSTATO DI SICUREZZA BIPOLARE
- ANODO MAGNESIO DI ELEVATE DIMENSIONI
- ISOLAMENTO IN POLIURETANO ESPANSO
- VALVOLA SICUREZZA TESTATA A 8 BAR

alte prestazioni

Dati tecnici - Dimensioni di ingombro

		PRO					PRO					
		R 50 V/3	R 80 V/3	R 100 V/3	80 H/3	100 H/3	R 50 V/3	R 80 V/3	R 100 V/3	80 H/3	100 H/3	
Capacità	l	50	80	100	80	100	a mm	553	758	913	758	913
Potenza	W	1200	1200	1500	1200	1500	b mm	398	603	758	-	-
Voltaggio	V	230	230	230	230	230	c mm	-	-	-	174	177
Tempo di riscald. ($\Delta T=45^{\circ}\text{C}$)	h,min.	2,17	3,40	3,40	3,40	3,40	d mm	-	-	-	335	487
Temp. max d'esercizio	$^{\circ}\text{C}$	75	75	75	75	75						
Dispersione termica a 65 $^{\circ}\text{C}$	kWh/24h	0,96	1,22	1,39	1,48	1,65						
Pressione max d'esercizio	bar	8	8	8	8	8						
Peso netto	kg	16	21,5	25	21,5	25						
Protezione	IP	X3	X3	X3	X1	X1						

R 50 V/3

R 80 V/3

R 100 V/3

80 H/3

100 H/3

CODICE

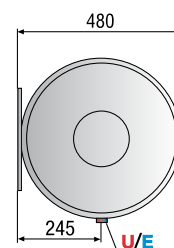
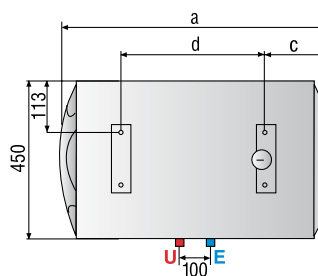
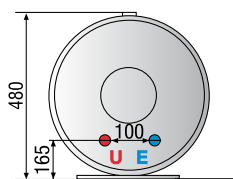
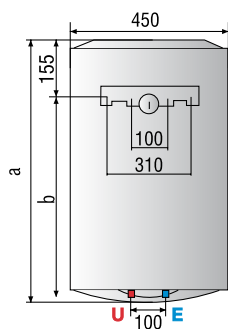
3200358

3200359

3200360

3200361

3200362



LEGENDA **E** Entrata acqua fredda G 1/2"
U Uscita acqua calda G 1/2"

